



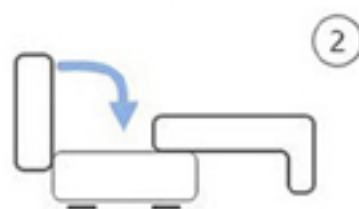
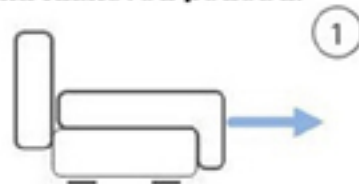
Návod na složení sedací soupravy Monako

SIGNAL
nábytek



85 cm

Snadné vysunutí rozkládacího dílu na lůžkovou podobu.



B1 - vruty
Délka - 3,5cm
Množství 15ks



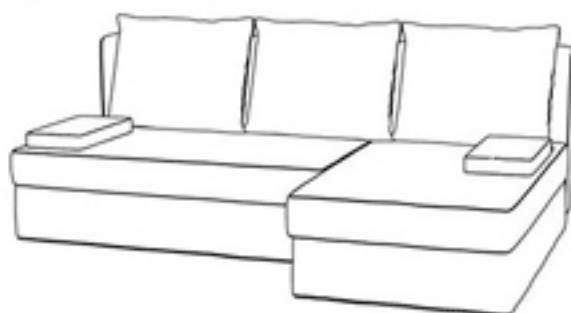
B2 - vruty
Délka - 6cm
Množství 10ks



B3 - šrouby
Délka - 6cm
Množství 2ks



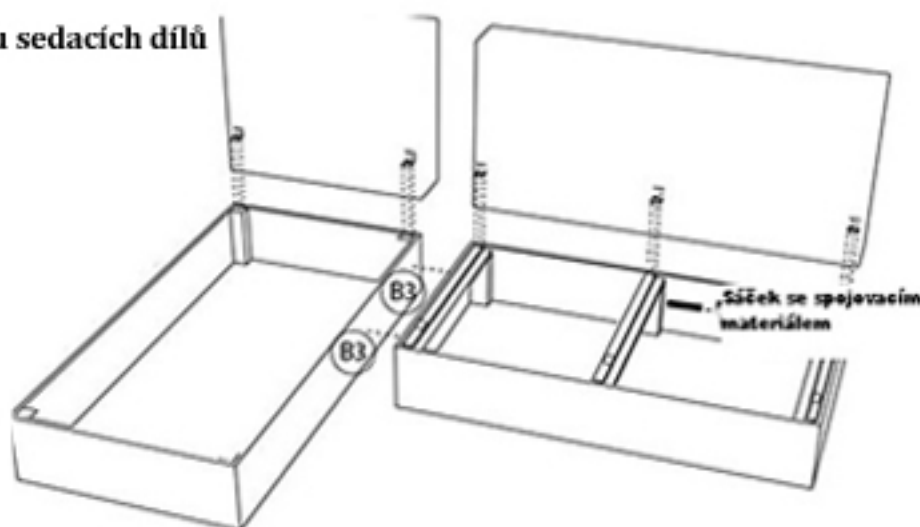
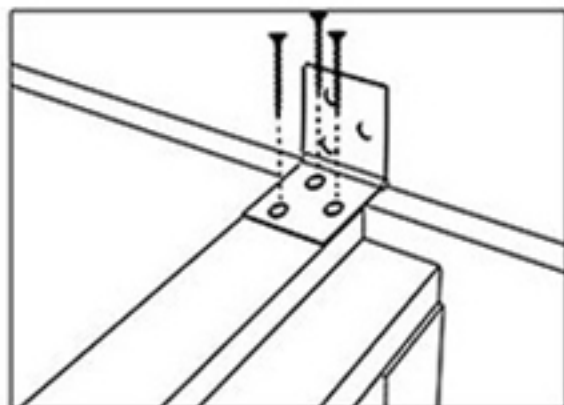
B4 - matky
Množství 2ks



Vruty B2 použijte pro montáž plastových nožiček, které najdete v úložném prostoru sedacího dílu.

Matky B4 použijte pro stažení dvou sedacích dílů

Při montáži opěradel použijte vruty B1



Sáček se spojovacím materiálem je umístěn v úložném prostoru sedacího dílu (viz.obrázek)

Sedací souprava Monako je vhodná pro příležitostné spaní, není možné využívat pro každodenní spaní. Pro sezení využívejte pouze sedací díly, nikoliv opěrky a bočnice sedací soupravy.